

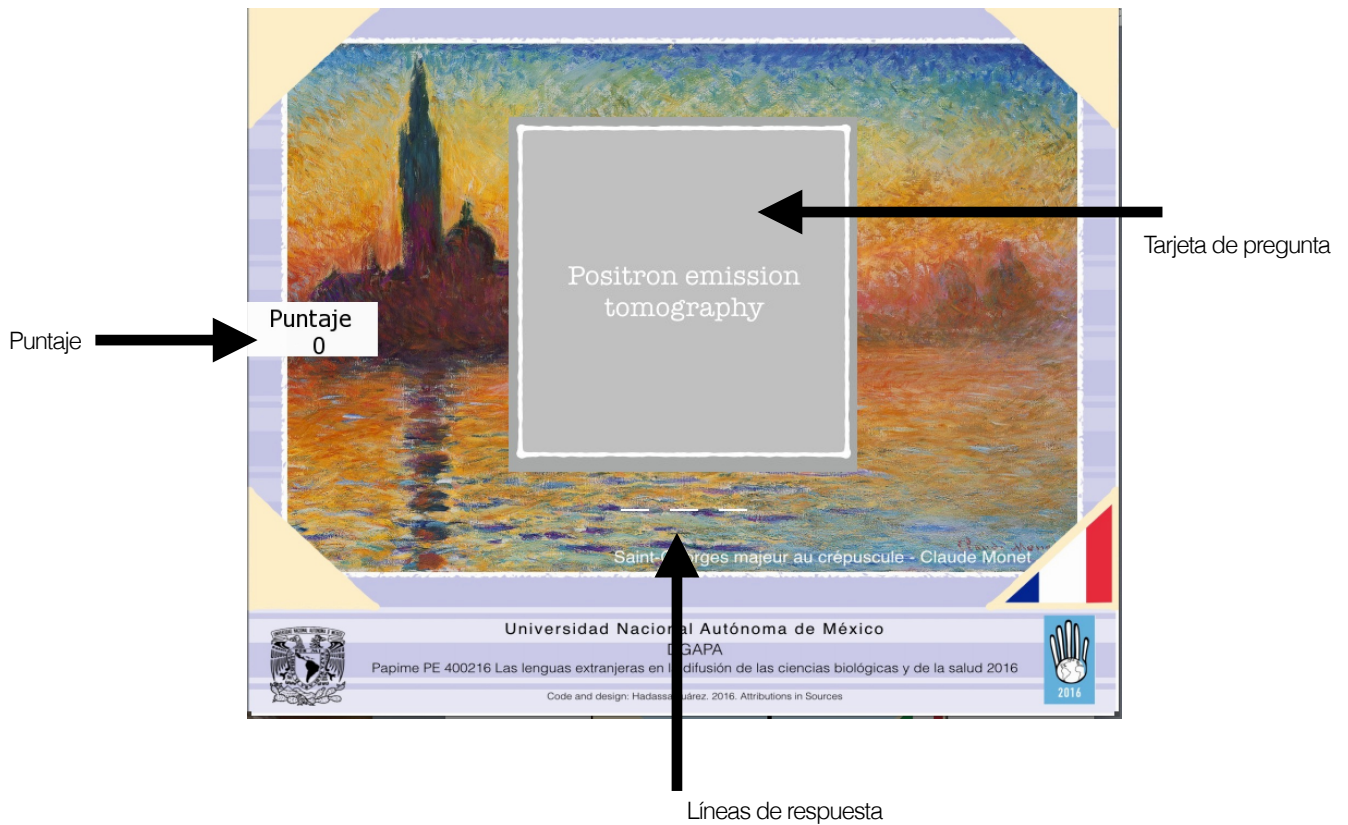


DEFINITIONS

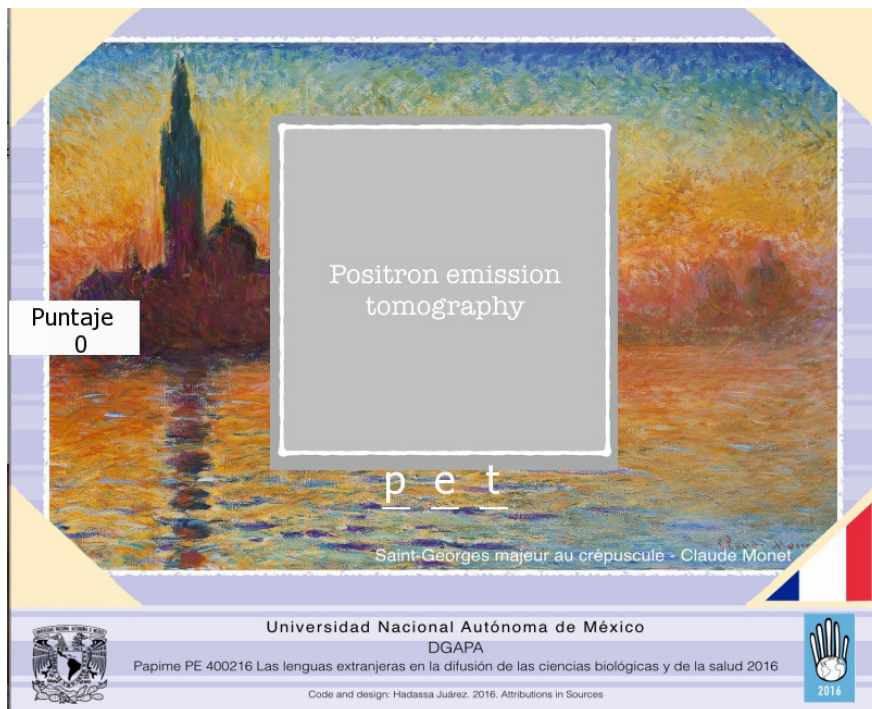
INSTRUCTIVO

Windows

1. Da doble click en el ícono del juego
2. Se abrirá una pantalla negra (¡NO LA CIERRES!) y la pantalla del juego. La pantalla del juego se ve así:



3. Mediante el teclado, deberás ingresar en las líneas de respuesta (letra por letra) la palabra en *inglés/italiano/francés/alemán* (dependiendo del juego) correspondiente a la definición presentada en la tarjeta de pregunta, por ejemplo:

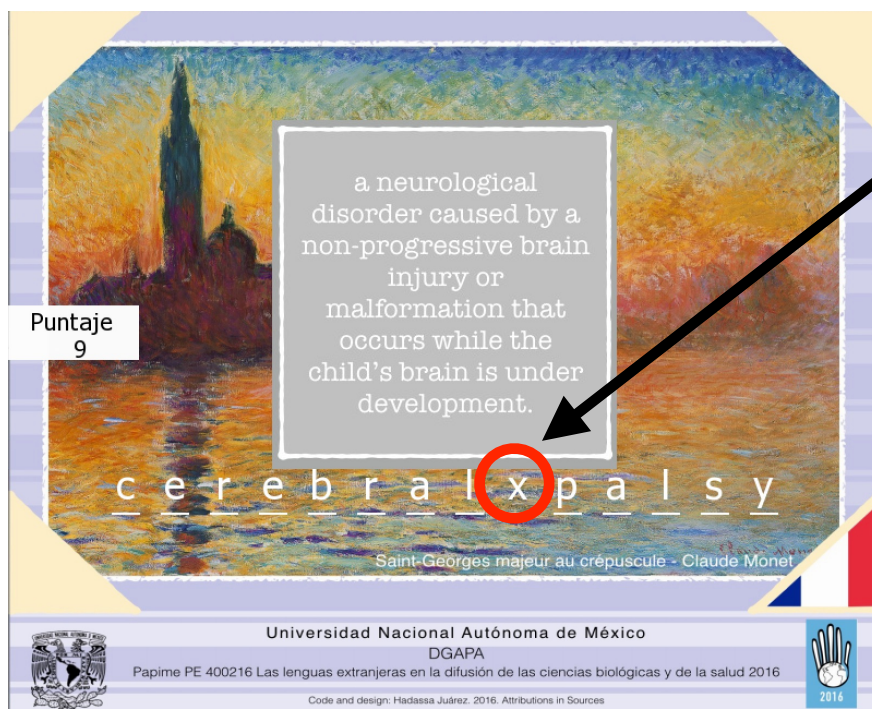


En caso que lo necesites podrás borrar las letras mediante la tecla Backspace. Una vez que hayas ingresado la palabra presiona la tecla Enter.

NOTA: Las tarjetas de preguntas se seleccionan aleatoriamente, por lo que es normal que a veces se repitan :)


ADVERTENCIA: Planifica la palabra que vas a ingresar, ya que de excederte de número de letras, ¡El juego se acabará inmediatamente!

En caso que la palabra que vas a ingresar posea espacios o guiones, sustitúyelos con la letra x. Por ejemplo:



Se substituyó el espacio por una x

4. Si contestas correctamente, aparecerá una paloma verde y ganarás un punto:



En caso contrario, aparecerá un tache rojo y podrás volver a intentarlo:

